

- ① Tap the push button to switch on the lamp.

Premere il pulsante per accendere la lampada.

- ② Keep pushing the button to set light's intensity. It will grow till the maximum level and than it will start decreasing in an infinite loop, that will last till the button is released.

Mantenere premuto il pulsante per impostare l'intensità luminosa. Essa aumenterà fino alla massima intensità dopodichè diminuirà in un ciclo continuo finchè il pulsante sarà mantenuto premuto.

- ③ Tap the push button to switch off the lamp.

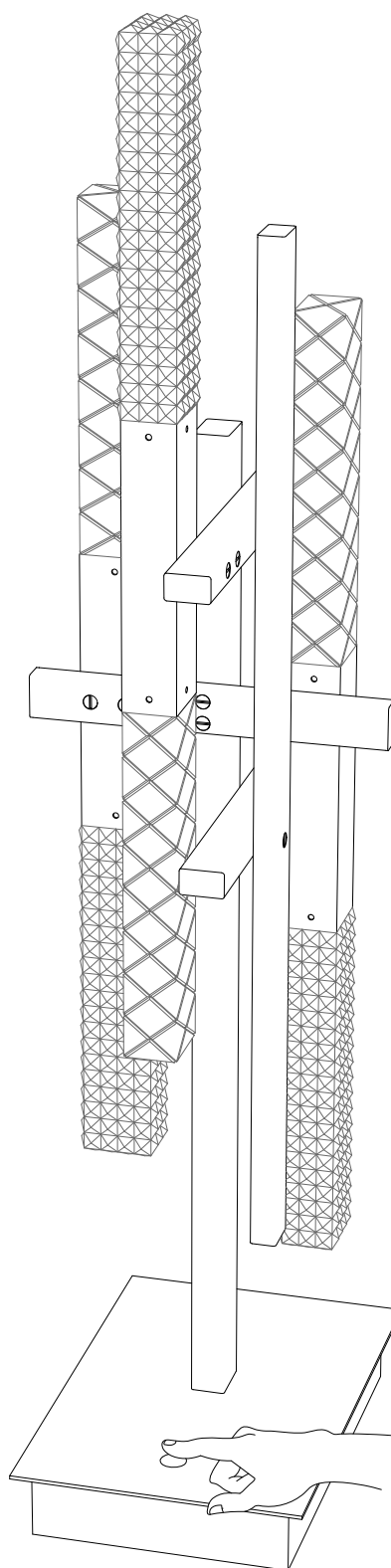
Premere il pulsante per spegnere la lampada.

- ④ Once the lamp is switched on, the light's intensity will be the one of the previous usage.

Una volta spenta la lampada l'intensità luminosa sarà la stessa dell'utilizzo precedente.


- ⑤ To modify light's intensity repeat steps n°1-2

Per modificare l'intensità luminosa ripetere i passaggi n°1-2





1. KIT



2. Inserire il diffusore di vetro nel suo scompartimento, applicando una leggera pressione sui lati.
Insert the glass diffuser into the proper space, applying a little pressure in the sides.




3. Stringere il grano sul lato sinistro con la chiave fornita.
Screw the grain on the left side with the provided Allen Key.



4. Stringere il grano sul lato destro.
Screw the grain on the right side.



5. Stringere il grano sul lato posteriore.
Screw the grain on the back.



6. Verificare che il vetro sia fissato bene, dopodichè ripetere i cinque passaggi per tutti i vetri.
Check that the glass diffuser is well fastened, then repeat the five steps for all the glasses.